



Renault Samsung Motors

**SM6**



**SM6 dCi**

또 한번 프리미엄 세단의 기준이 되다

SM6 dCi 출시, SM6에 대한 선택이 더욱 다양해졌습니다.



## Style

### 감각적이란 말이 가장 먼저 떠올랐다

전고 1.46미터, 전장 4.85미터, 전폭 1.87미터  
넓고 낮은 자세에서 느껴지는 강인함과 세련미  
SM6의 황금 비율은 관능적이기까지 합니다.





## 부드러움과 날렵함이 동시에 느껴졌다



### 위풍당당한 프런트룩 아이덴티티

태풍의 눈 로고를 중심으로 새로운 브랜드 아이덴티티를 완벽하게 구현한 라디에이터 그릴은 프런트룩의 당연한 자신감을 드러냅니다. 범퍼까지 이어지는 C자 형태의 LED 주간주행등, 우수한 시인성을 발휘하는 LED PURE VISION 헤드 램프는 르노삼성자동차만의 강인한 이미지를 보여줍니다.



### 강렬한 3D 타입 LED 리어 콤비네이션 램프

SM6의 후면 디자인은 트렁크 리드의 끝을 살짝 들어올려 공기역학적 효율을 높일뿐 아니라 역동적인 스타일까지 구현했습니다. 새로운 패밀리를 상징하는 가로 형태의 램프 디자인, 동급 최초 3D 타입 LED 리어 콤비네이션 램프로 완성된 카리스마 넘치는 뒷모습에 감탄하게 됩니다.



### 19" 투톤 알로이 휠

공기 저항을 최소화하고, 안정된 스탠스를 지켜주는 동급 최초 덩플 형상의 19" 투톤 알로이 휠은 유선형 측면 디자인과 어울려 공기를 가르듯 스포티한 드라이빙을 선사합니다.

## Technology

### 하나하나 알아갈수록 새로움에 빠져들었다

나만의 차로 세팅할 수 있는 사용자 프로파일 설정,  
주행 모드에 맞춰 사운드까지 조정하는 동급 최초 엔진 사운드 디자인,  
SM6의 첨단 테크놀로지는 운전하는 즐거움을 더해 줍니다.





화면이 크니까 한 눈에  
이보다 더 편리할 수 없다



손끝으로 커뮤니케이션하는 8.7" S-Link 스크린  
센터페시아의 복잡한 버튼들을 8.7" 세로형 정전식 터치스크린에  
담아낸 S-Link는 태블릿 PC처럼 쉽고 편리하게 사용할 수 있습니다.  
Multi-Sense를 비롯해 내비게이션, 오디오, 공조장치, 멀티미디어,  
차량의 주행과 관련한 다양한 기능까지 가벼운 터치로 컨트롤합니다.



5가지 모드, 8가지 시스템은 상상도 못한 센스였다



다양한 드라이빙을 경험하는 Multi-Sense  
안락하고 편안한 승차감이나 혹은 강렬한 스포츠 드라이빙,  
Multi-Sense의 기능은 운전자의 다양한 취향과 운전 스타일  
그리고 그날그날의 기분까지도 섬세하게 만족시켜줍니다.  
8가지 다양한 시스템을 오케스트라 지휘자처럼 운전자가  
원하는 대로 간단히 제어하고 손쉽게 조정할 수 있습니다.

	NEUTRAL	ECO	COMFORT	SPORT	PERSONAL
클러스터					
실내 램비언트 라이트	라이트 브라운	그린	블루	레드	개별 설정
엔진 사운드	안정적/부드러움	안정적/부드러움	-	역동적/강함	
공조 시스템	-	에너지 절약 기능 작동	-	-	
마사지 시트	-	-	운전석 마사지 작동	-	
주행 스티어링 (조향성)	중립	가벼움	가벼움	무거움	개별 설정
파워트레인 (엔진/가속 페달 반응성)	중립	에너지 절약 위주	중립	성능 위주	
액티브 댐핑 컨트롤 (노면 충격 감쇄성)	중립	편안함 위주	편안함 위주	노면 접지 위주	



## 기분에 따라 분위기를 바꾼다 늘 새 차를 타는 듯 즐겁다



### 취향에 따라 5가지 분위기로 7" 컬러 TFT LCD 클러스터 & 앰비언트 라이트

국내 최초로 5가지의 색상과 4가지의 그래픽을 통해 운전자의 취향에 맞는 계기판을 구현할 수 있습니다. RGB방식의 앰비언트 라이트는 개인 기호에 따라 5가지 색다른 분위기를 제공합니다.



### 시선고정, 동급 최초 헤드업 디스플레이

SM6는 차량 속도, 크루즈 컨트롤, 드라이빙 어시스트, 내비게이션 안내 정보를 간결하게 보여주는 헤드업 디스플레이를 중형차 최초로 장착하였습니다. 안전한 드라이빙의 필수조건, 이제 앞만 보며 운전하시면 됩니다.

## 13개 보스 스피커의 웅장한 사운드 나만의 공연장이 생겼다

### BOSE® 서라운드 사운드 시스템

실내 곳곳에 설치된 13개의 프리미엄 스피커를 통해 사방에서 울려 퍼지는 강력한 서라운드 입체 음향. SM6의 사운드 시스템은 거대한 오페라 극장과 같습니다. 소음은 사라지고 소리만 가득한 세상, 소리가 진화할수록 감동의 여운은 더욱 깊어집니다.



**BOSE**  
Better sound through research.

## Comfort

보이는 것은 럭셔리하고 느껴지는 것은 편안했다

수평으로 겹쳐진 레이어를 통해 한층 여유로워진 대시보드,  
SM6의 인테리어는 프리미엄 중형 세단 고유의  
고급스러움과 함께 자연스런 편안함까지 제공합니다.







## 지중해의 햇살같은 화사함이 가득했다

동급 최고의 감성 품질 인테리어  
모든 인테리어에는 최고 수준의 품질과  
한 땀 한 땀 정교한 마감이 적용되었습니다.  
대시보드는 물론 도어트림에도 퀼팅 마감을 적용해  
세심한 장인의 손길을 경험할 수 있습니다.





## 발만 갖다대면 트렁크가 열린다 기분까지 경쾌해졌다

### 손 쓸 필요없이 쉽게 열리는 매직 트렁크

양손 가득 짐을 들고 트렁크를 열어본 경험이 있다면 누구나 한번쯤 '알아서 트렁크가 열리면 얼마나 편리할까?'라고 생각했을 것입니다. 바로 그런 상상이 현실이 됩니다. SM6의 스마트키를 소지한 채 트렁크 하단에 발을 넣었다 빼면 트렁크 리드가 활짝 열립니다.

### 동급 최고 수준의 트렁크 공간

친구나 가족들과 골프를 치러갈 때 트렁크가 좁아 불편하셨죠. SM6라면 걱정 없습니다. 동급 최고 수준의 트렁크 공간을 확보, 골프백과 보스턴백까지 아주 넉넉하게 수납할 수 있습니다.



## 주차할 때도, 주행 중에도 운전이 정말 편리해졌다

SM6의 최첨단 주차 보조 시스템과 주행 보조 시스템은 운전자가 어려움을 느끼기 전에 신속하게 작동해 언제, 어디서나 편하고 안전한 운전을 도와드립니다.

### 주차 경보 시스템

차량 곳곳에 부착된 12개의 센서를 이용해 주변 전, 후, 측면의 물체를 감지해 경보 디스플레이와 함께 경보음으로 운전자가 정확하고 안전하게 주차를 할 수 있도록 유도해 줍니다.



### 주차 조향 보조 시스템

차체 사방의 센서로 주차공간을 탐색한 뒤 자동으로 스티어링 휠을 조작하며 신속 정확하게 작동하는 주차 보조 시스템입니다. 가속 및 브레이크 페달 조작, 기어변속은 S-Link 화면을 통해 안내합니다. (평행/직선/사선 주차 및 평행 출차 가능)



### 자동 긴급 제동 시스템

전방 레이더 센서로 선행차량과의 충돌위험 상황이 감지될 경우, 경보 디스플레이 및 경보음으로 알려주고, 자동으로 브레이크를 작동시켜 긴급상황에서 차량과 운전자의 피해를 최소화 시켜줍니다.



### 차선 이탈 경보 시스템

고속 운전 시 더욱 중요한 게 안전이기에 70km/h 이상으로 주행 시 윈드 쉴드에 내장된 카메라를 통하여, 차선을 인식한 후, 차선에서 이탈할 경우 경보 디스플레이와 동시에 경보음이 발생, 운전자에게 즉각적으로 위험을 알려줍니다.



### 어댑티브 크루즈 컨트롤

프런트 레이더가 전방 120m 범위 내 앞 차량의 속도와 거리를 계산해 엔진과 브레이킹 시스템을 자동으로 조절, 앞 차량과 안전한 간격을 유지하도록 자동으로 속도를 조정해 줍니다. 기어 레버 옆 버튼이나 스티어링 휠 버튼을 통해 활성화되며 50~140km/h 범위의 속도에서 작동됩니다.



### 오토매틱 하이빔

인적이 드문 어두운 밤길 주행 시 자동으로 상향등 전환 후 전방에 차가 다가오면 자동으로 감지하여 하향 조정되며, 차가 지나가고 난 후 다시 상향등으로 자동 전환되어 산길 및 밤길 주행 시 안전성을 더했습니다.



## Performance

### 어떤 조건에서도 거침없는 드라이빙을 즐길 수 있다

르노-닛산 얼라이언스의 최신 파워트레인, 게트락 첨단 7단 습식 듀얼클러치 트랜스미션,  
고속 주행에도 정교한 핸들링을 제공하는 랙 구동형 파워스티어링,  
전자식 가변 댐퍼의 실시간 세팅으로 최고의 승차감을 제공하는 액티브 댐핑 컨트롤.  
SM6를 타는 순간 강력한 퍼포먼스에 빠져들게 됩니다.



## 강력한 퍼포먼스에 놀라고 빼어난 연비에 만족했다

### 르노-닛산 얼라이언스의 최첨단 파워트레인 라인업

2.0 GDe, 1.6 TCe, 1.5dCi, 2.0 LPe 엔진을 제공해 소비자의 다양한 요구 조건을 충족시켰습니다.  
가솔린 엔진은 물론 디젤 엔진까지 모두 오토 스탱/스타트 시스템을 적용하고, 습식 듀얼클러치  
트랜스미션과 완벽한 조화를 이뤄 최고의 드라이빙 퍼포먼스와 연비 향상을 동시에 만족시킵니다.



### 2.0 GDe

밸런스가 잘 맞아 안정감이 뛰어나고 편안한 엔진  
2.0 GDe 엔진 & 7단 듀얼 클러치 자동변속기

**150<sub>ps</sub>** **20.6<sub>kg·m</sub>** **12.3<sub>km/ℓ</sub>**  
최고 출력      최대 토크      복합연비



### 1.6 TCe

경쾌하고 다이내믹한 터보 엔진  
1.6 TCe 엔진 & 7단 듀얼 클러치 자동변속기

**190<sub>ps</sub>** **26.5<sub>kg·m</sub>** **12.8<sub>km/ℓ</sub>**  
최고 출력      최대 토크      복합연비



### 1.5 dCi

연비 효율이 높고 역동적인 파워가 뛰어난  
1.5 dCi 엔진 & 게트락 파워 시프트 변속기

**110<sub>ps</sub>** **25.5<sub>kg·m</sub>** **17.0<sub>km/ℓ</sub>**  
최고 출력      최대 토크      복합연비



### 2.0 LPe

초반 가속력이 뛰어나 스탱타감이 좋은 엔진  
2.0 LPe 엔진 & 엑스트로닉 무단변속기

**140<sub>ps</sub>** **19.7<sub>kg·m</sub>** **9.3<sub>km/ℓ</sub>**  
최고 출력      최대 토크      복합연비

## 기본을 따져볼수록 안전함이 돋보였다

### 가볍고 탄탄한 초고장력 강판

자동차용 기가 파스칼 강판(인장강도 1,000Mpa 이상)을 동급 수준의 차종에서 가장 많이 적용하여 차체 내구성이 뛰어나며, 충돌 안전성도 최고 수준입니다. 특히, 차체 골격에는 인장강도 1,300Mpa 이상의 강도를 내는 HPF(Hot Press Forming) 공법으로 성형한 초고장력 강판을 적용하여 최고의 차체 강성, 중량 절감, 연비 향상을 모두 이룩하였습니다.



## 구석구석 체크할수록 믿음이 더해졌다

프런트 펜더에는 고기능 플라스틱을 적용하여 내충격/내열성을 강화하였습니다. 또한 부식 및 스크래치에 강한 무도장 광택 도어 필러 몰딩을 채택해 변형이나 뒤틀림 없이 외관이 오랫동안 유지될 수 있도록 하였습니다. 루프와 사이드 바디 결합 시에는 플라즈마 루프 용접기술이 적용되어 기존 스팟 용접 대비 차체 강성이 획기적으로 개선되었으며, 별도의 몰딩이 없어 미려한 외관을 연출하였습니다.




# FEATURES

- 1 파노라마선루프**  
비가 오는 날에는 빗방울 행진곡을 연주하고 맑고 푸른 날에는 바람의 랩소디를 들려주는 파노라마 선루프. 편리한 원터치 조작으로 사계절 언제나 쾌적하고 스타일리시한 멋을 드립니다.
- 2 운전석매뉴얼쿠션 익스텐션** 쿠션의 길이를 조정해 운전자 체형에 맞는 최적의 환경을 선사합니다.

- 3 프레스티지헤드레스트** 항공기 일등석에 앉은 것같은 최고의 편안함을 누릴 수 있습니다.
- 4 통풍시트 & 앞좌석 마사지 기능** 땀이 배지않는 쾌적한 통풍 시스템, 토닉 & 릴렉싱 프로그램과 림버 프로그램이 적용된 앞좌석 마사지 기능, 그리고 운전자의 자세를 기억하는 메모리 기능까지, SM6의 시트 시스템은 신개념 드라이빙 테라피를 제공합니다.

- 5 센터컨트롤러(Multi-Sense 스위치) & 전자식 파킹브레이크**
- 6 열선스티어링 휠**
- 7 뒷유리 매뉴얼 선블라인드**
- 8 글러브박스**
- 9 센터콘솔 내부 냉장스토포리지**



## INTERIOR COLORS

### 프리미엄 나파 인테리어



나파가죽시트 (퀵팅, 라이트 그레이) (RE 옵션) / 다크우드 및 글로시 블랙 데코 (RE)

### 블랙 인테리어




가죽시트 (퀵팅) (LE 옵션/TCeRE) / 다크 우드 및 글로시 블랙 데코 (RE)

※ 가죽시트 적용시 인조가죽이 혼용되어 있습니다.



가죽시트 (LE/RE) / 카본룩 및 글로시 블랙 데코 (LE)



인조가죽시트 (SE) / 실버 페인트 데코 (PE/SE)  
※ 렌터카 SE는 매뉴얼 파킹브레이크용 콘솔이 적용됩니다.



직물시트 (PE) / 실버 페인트 데코 (PE/SE)  
※ 렌터카 PE는 PVC인조가죽시트가 적용됩니다.

## EXTERIOR COLORS

※ 렌터카: 솔리드 화이트, 울트라 실버, 메탈릭 블랙 3종 운영



솔리드 화이트 (렌터카 전용)  
Solid White



클라우드 펄  
Cloud Pearl



울트라 실버  
Ultra Silver



골든 베이지  
Golden Beige



어반 그레이  
Urban Grey



메탈릭 블랙  
Metallic Black



마이센 블루  
Meissen Blue



크림슨 레드  
Crimson Red



## DIMENSIONS & SPECIFICATION



(단위: mm)

	2.0 GDe	1.6 TCe	1.5 dCi	2.0 LPe
전장 (mm)	4,850	4,850	4,850	4,850
전폭 (mm)	1,870	1,870	1,870	1,870
전고 (mm)	1,460	1,460	1,460	1,460
축거 (mm)	2,810	2,810	2,810	2,810
윤거 (전/후, mm)	1,615 / 1,610	1,615 / 1,610	1,615 / 1,610	1,615 / 1,610
서스펜션 (전/후)	맥퍼슨 스트럿 / 어댑티브 모션 링크	맥퍼슨 스트럿 / 어댑티브 모션 링크	맥퍼슨 스트럿 / 어댑티브 모션 링크	맥퍼슨 스트럿 / 어댑티브 모션 링크
브레이크 (전/후)	벤틸레이티드 디스크 / 디스크	벤틸레이티드 디스크 / 디스크	벤틸레이티드 디스크 / 디스크	벤틸레이티드 디스크 / 디스크
엔진형식	가솔린 직분사	가솔린 직분사 터보	디젤 직분사 터보	LPG 액상 분사
배기량 (cc)	1,997	1,618	1,461	1,998
최고 출력 (ps/rpm)	150 / 5,800	190 / 5,750	110 / 4,000	140 / 6,000
최대 토크 (kg.m/rpm)	20.6 / 4,400	26.5 / 2,500	25.5 / 1,750	19.7 / 3,700

## WHEEL & TIRE



	사이즈	제조사	회전저항 <sup>1)</sup> 등급	젖은노면 제동력 등급
타이어	205/65R 16 95V	금호타이어	3	3
	225/55R 17 97V	금호타이어	3	3
	245/45R 18 100W	금호타이어	3	4
	245/40R 19 98W	금호타이어	3	3

- 회전저항 등급은 1등급부터 5등급까지 총 다섯가지 등급이 있으며, 1등급에 가까울수록 에너지가 절약됩니다.
- 회전저항<sup>1)</sup>: 단위 주행거리당 소비되는 에너지(손실되는 에너지)를 의미합니다.
- 젖은 노면 제동력 등급은 1등급부터 5등급까지 총 다섯 가지 등급이 있으며, 1등급에 가까울수록 젖은 노면에서의 제동력이 좋습니다.
- ※ 본 타이어 효율 등급표는 차량 출고 시 장착되어 있던 타이어에만 해당합니다.
- ※ 출고 이후 장착한 타이어의 경우 사이즈가 같더라도 효율 등급은 다를 수 있습니다.

### 정부 공인 표준연비 및 등급

■ 2.0GDe 7단 EDC S&S (16", 17")	복합연비	12.3 km/ℓ	(도심: 10.8 km/ℓ, 고속도로: 14.8 km/ℓ)	CO <sub>2</sub> 배출량 137g/km	3등급	배기량 1,997 cc	공차중량 1,405kg	※ 연비는 표준 모드에 의한 연비로서 도로상태, 운전방법, 차량적재 및 정비상태 등에 따라 실주행 연비와 차이가 있습니다.
■ 2.0GDe 7단 EDC S&S (18", 19")	복합연비	12.0 km/ℓ	(도심: 10.5 km/ℓ, 고속도로: 14.4 km/ℓ)	CO <sub>2</sub> 배출량 141g/km	3등급	배기량 1,997 cc	공차중량 1,420kg	※ 안전에 관련된 설명에는 제한적 조건이 따를 수 있으니 오너스 매뉴얼을 참조하시기 바랍니다.
■ 1.6TCe 7단 EDC S&S (17")	복합연비	12.8 km/ℓ	(도심: 11.5 km/ℓ, 고속도로: 14.7 km/ℓ)	CO <sub>2</sub> 배출량 131g/km	3등급	배기량 1,618 cc	공차중량 1,420kg	※ 본 제작물은 인쇄된 것이므로 실제 차량 색상과 차이가 있을 수 있습니다.
■ 1.6TCe 7단 EDC S&S (18", 19")	복합연비	12.3 km/ℓ	(도심: 11.0 km/ℓ, 고속도로: 14.1 km/ℓ)	CO <sub>2</sub> 배출량 137g/km	3등급	배기량 1,618 cc	공차중량 1,435kg	※ 본 제작물의 이미지는 고객의 이해를 돕기 위해 연출된 것으로 실제 차량과 다를 수 있습니다.
■ 1.5dCi 6단 EDC S&S (16", 17")	복합연비	17.0 km/ℓ	(도심: 15.8 km/ℓ, 고속도로: 18.6 km/ℓ)	CO <sub>2</sub> 배출량 109g/km	1등급	배기량 1,461 cc	공차중량 1,420kg	※ 본 인쇄물 상의 사양은 모델에 따라 다르게 적용되며, 옵션 사양이 포함되어 있습니다.
■ 1.5dCi 6단 EDC S&S (18", 19")	복합연비	16.4 km/ℓ	(도심: 15.2 km/ℓ, 고속도로: 18.2 km/ℓ)	CO <sub>2</sub> 배출량 113g/km	1등급	배기량 1,461 cc	공차중량 1,460kg	※ 본 제작물에 수록된 제품 사양 및 제원은 2016년 10월 기준이며, 차량의 성능 개선을 위하여 예고없이 변경될 수 있습니다.
■ 2.0LPe CVT (16", 17")	복합연비	9.3 km/ℓ	(도심: 8.2 km/ℓ, 고속도로: 11.0 km/ℓ)	CO <sub>2</sub> 배출량 141g/km	5등급	배기량 1,998 cc	공차중량 1,420kg	모델별 자세한 사양은 가격표를 참고 하시기 바랍니다.
■ 2.0LPe CVT (18")	복합연비	9.0 km/ℓ	(도심: 7.9 km/ℓ, 고속도로: 10.8 km/ℓ)	CO <sub>2</sub> 배출량 146g/km	5등급	배기량 1,998 cc	공차중량 1,470kg	

※ S&S (오도 스탭/스타트): 공회전제한장치

# ACCESSORY

내차만의 개성을 연출하는 르노삼성자동차 장착 용품 액세서리는

르노삼성자동차 디자인센터에서 디자인하고, 중앙연구소에서 개발되어 차와 완벽한 일체감을 이루는 격조 높은 아이템입니다.

※ 모든 이미지는 합성 이미지이므로 실제와 다를 수 있습니다.  
※ 르노삼성자동차 액세서리(순정용품)의 보증기간은 1년(주행거리 2만km 이하)이내 입니다.



바디키트 세트 (프런트/사이드/리어바디키트)

4가지 컬러: ■블랙 / ■블레이드 실버 / ■레드 / ■다크 그레이  
※ 바디키트 & 머드가드 용품은 상호간섭에 의해 동시 장착이 안됩니다. ※ 바디키트 세트는 애프터마켓에서 장착 가능합니다. (PDI장착 불가)  
※ 바디키트 컬러는 기존에 차량색상 기준에서, 바디키트 실제 색상으로 수정하여 표기되었습니다. (적용일: 2016년 10월)  
※ 바디키트는 차량 바디컬러와 상관없이, 취향에 따라 색상을 선택하여 장착이 가능합니다.



프리미엄 피크닉 세트 (세트A/세트B)

세트A (피크닉 테이블+가방+방수매트+조경량 의자 2개+테이블보) / 세트B (피크닉 세트A 구성품+조경량 선웨이드)  
트렁크에 수납이 적합한 컴팩트한 사이즈로, 피크닉 가방 안에 의자 2개 / 매트 / 테이블보/선웨이드가 수납됩니다.  
조경량 제품으로 언제 어디서나 쉽고 빠르게 즐길 수 있는 프리미엄 피크닉 세트입니다.  
[상품사양] 국산 알루미늄 7075듀랄루민 사용 / 가방 사이즈 70 x 50 x 11cm / 조경량 제품 / 피크닉 세트B 기준 총중량 9,500g미만 / PVC 방수코팅/선웨이드 내수입 3,000mm  
※ 상기 이미지는 폴세트 버전입니다. 제품 색상 및 이미지, 수치는 실상품과 일부 차이가 있을 수 있습니다.  
※ 각 상품은 단품 또는 세트로 용품 전문점에서 추가 구매할 수 있습니다. (일부상품 제외)



일루미네이팅 키링 플레이트 세트

프런트, 리어 (조명 기능)



SM6 순정용품 멀티 내비게이션

7" S-Link에 적용되는 T Map 맵핑형 내비게이션으로 하나의 디스플레이에 홈 버튼 스위치를 통해, S-Link 미러링 또는 맵핑형 용품 내비게이션을 선택하여, 사용가능 합니다.  
※ RE, LE 기본에서 선택 가능하며, S-Link 8.7" 내비게이션과 중복 불가합니다.



SM6 V8 내비게이션

※ SM6 SE / PE 에서 선택 가능합니다.



SM6 트렁크 정리함

※ 사이즈 34 x 29 x 25cm



리어스포일러

5가지 컬러: ■클라우드 펄 / ■어반 그레이 / ■올트라 실버 / ■골든 베이지 / ■메탈릭 블랙  
※ PDI장착시, 리어스포일러는 차량 바디컬러와 동일한 컬러장착기준입니다. 예외적으로 마이셀 블루 컬러는, 올트라 실버 색상 리어 스포일러 선택이 가능합니다. (단, 애프터마켓에서는 바디컬러와 상관없이 원하는 색상 선택 장착이 가능합니다.)




트렁크 라이너

※ 트렁크 형태의 차이로 가솔린/ LPG 차량 구분이 있으니, 선택 시 주의바랍니다.



블랙박스 2 type

※ 상기 이미지는 참조를 위한 이미지입니다. ※ 각 타입별로 상품 이미지가 다릅니다.



하이패스 (고감도 RF방식 하이패스)

• RF 주파수 방식 하이패스 • 디스플레이 기능  
• 음성안내 기능(선 후불, 할인면책카드안내/카드잔액/단말기정보 등)  
• 버튼 기능(음량 조절 기능 / 최근 거래 내역 확인 / 단말기 정보 확인)  
• 자가발급 기능

SM6 고객님의만을 위한 멤버십 혜택을 선사합니다.

르노삼성멤버십은, 르노삼성자동차를 구매하신 고객님이라면 누구나 누릴 수 있는 혜택입니다.



## ■ 소모품 무상교환 서비스

엔진오일 & 오일필터와 에어클리너 필터 등 소모품을 무상 교환해 드립니다.  
차량 구입 후 5년 이내, 마일리지 제한없이 제공되는 혜택이므로, 기간 내에 꼭 서비스 혜택을 누리시길 바랍니다.

## ■ 정기점검 서비스

차체, 세시, 브레이크, 엔진 쿨러 등 정기점검이 필요한 부분을 무상점검해 드립니다.

\* 무상 서비스 제공 횟수는 차종 별 상이함

## 특별한 재구매 가족 혜택

르노삼성자동차 재구매시 고객님의 가족께는

재구매 횟수(2대 구매 ~ 10대 구매)에 따라 20 ~ 100 만원을 지원해 드립니다.

\* 가족: 배우자, 부모, 배우자 부모, 자녀, 자녀의 배우자

## 고객과의 평생약속

### 르노삼성자동차 오토솔루션

#### 평생견인 서비스

보증기간, 견인거리 모두 상관없이 어디서든 가장 가까운 르노삼성서비스 네트워크로 무료 견인해 드리겠습니다.

#### 안심견적 서비스

정확하고 부풀림 없는 투명한 일반정비 견적을 안내해 드리고, 고객님의 사전동의 없이 정비 후 청구하는 수리비 발생 시에는 전제 수리비를 무상 처리해 드리겠습니다.

#### 정비보증 서비스

르노삼성자동차가 보증하는 규격부품으로만 수리하겠으며, 정비결과에 대해 1년 또는 2만 km 이내 (선도래 우선적용) 무상보증해 드리겠습니다.

#### ■ 상담시간

평일: 오전 9시 ~ 오후 7시 토요일 및 공휴일: 오전 9시 ~ 오후 6시 (일요일, 명절 당일은 휴무)  
긴급 출동 서비스: 24시간 (365일 언제든지 가능합니다)

#### ■ 이용방법

전화상담: 080-300-3000 (수신자 부담) / 팩스상담: 051-979-7449  
우편상담: 부산광역시 강서구 르노삼성대로 61 르노 삼성자동차 엔젤센터 (우편번호: 46758)

#### ■ 상담내용

구매상담: 차량정보, 금융상품안내, 제세금안내  
정비상담: 정비예약, 자가정비요령, 기기사용법  
긴급출동: 긴급출동 서비스 / 기타: 고객 불편상담 및 제안접수  
인터넷안내: <http://www.renaultsamsungM.com/ac/index.jsp>

※ 안내된 고객혜택 및 기타 내용은 당시의 사정에 따라 변경될 수 있습니다. 자세한 사항은 가까운 르노삼성자동차 영업점 및 엔젤센터로 문의주시기 바랍니다. ■ 엔젤센터: 080-300-3000 ■ 르노삼성자동차 홈페이지: [www.renaultsamsungM.com](http://www.renaultsamsungM.com)

[www.facebook.com/RenaultSamsungM](https://www.facebook.com/RenaultSamsungM)

[www.youtube.com/user/renaultsamsungM](https://www.youtube.com/user/renaultsamsungM)

<http://blog.renaultsamsungM.com>

[www.instagram.com/renaultsamsungmotors](https://www.instagram.com/renaultsamsungmotors)



본 인쇄물은 친환경 콩기름 잉크로 인쇄되었습니다.

